Holz: Inlands- und Auslandsumsätze steigen im Juli 2017

Das Holzgewerbe vermeldete im Juli 2017 einen Anstieg der Umsätze. Die Inlandsumsätze stiegen um 6 Prozent und die Auslandsumsätze um 6,2 Prozent. Damit lag der Gesamtwert um 6 Prozent über dem Wert vom Juli 2016. Damals hatte es einen Umsatzrückgang von insgesamt 7 Prozent gegenüber dem Vorjahresmonat gegeben. Dabei waren der Umsatz im Inland um 5,8 Prozent und der Umsatz im Ausland um 10,3 Prozent gesunken.

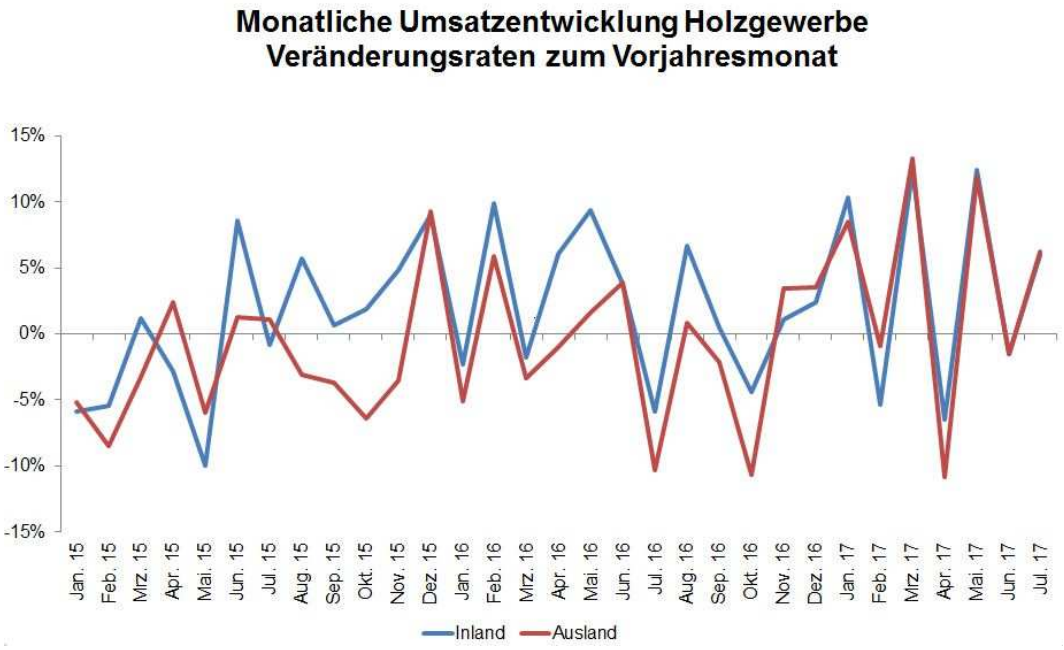

Umsätze im Holzgewerbe bis Juli 2017 im Plus

Die amtlichen Zahlen zu den Umsätzen im Holzgewerbe lagen im Zeitraum von Januar bis Juli 2017 über dem Niveau des Vorjahres. Laut Statistischem Bundesamt stiegen die Umsätze insgesamt um 3,6 Prozent. Einen guten Zuwachs schafften der baunahe Bereich mit 7,7 Prozent und die Holzverpackungen mit 6,3 Prozent. Die Sägewerke erreichten immerhin einen Anstieg von 4,6 Prozent. Dahingegen verzeichneten die Holzwerkstoffe einen moderaten Rückgang von 0,3 Prozent. Schließlich musste der Bereich Parketttafeln einen deutlichen Rückgang von 7,7 Prozent hinnehmen.

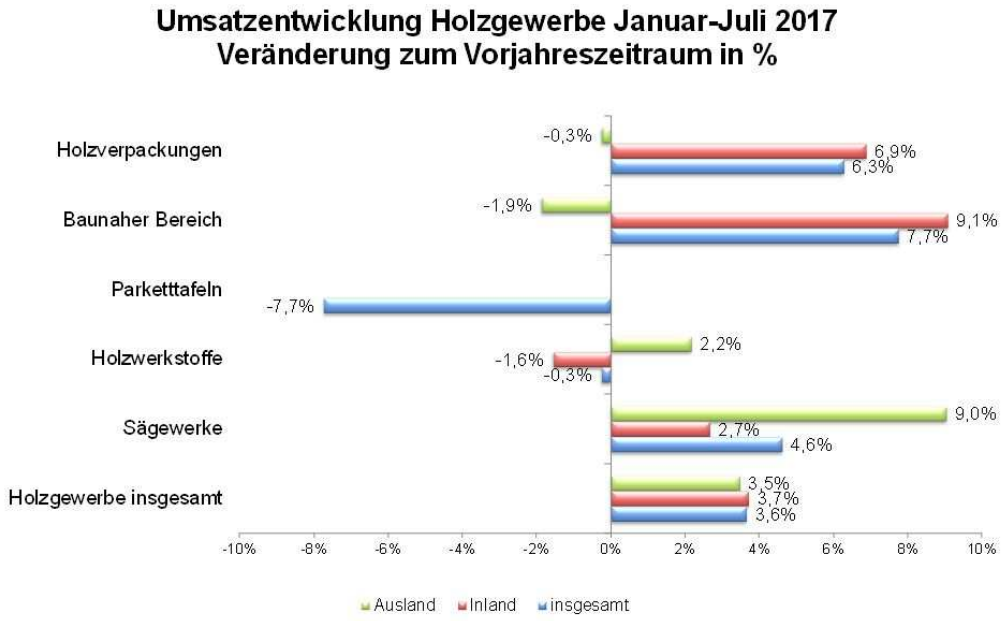

Holz: Lage und Erwartungen sinken

Das Geschäftsklima im Holzgewerbe entwickelte sich im September 2017 leicht negativ. So sank der Wert bei der Geschäftslage im September 2017 im Vergleich zum Vormonat von 51 auf immer noch gute 36 Punkte. Im Vorjahresmonat hatte dieser Wert bei vergleichbaren 40 Punkten gelegen. Auch die Geschäftserwartungen sanken im September 2017 im Vergleich zum Vormonat, von +3 Punkten auf -7 Punkte. Im September 2016 hatte der Wert bei etwas besseren +6 Punkten gelegen.

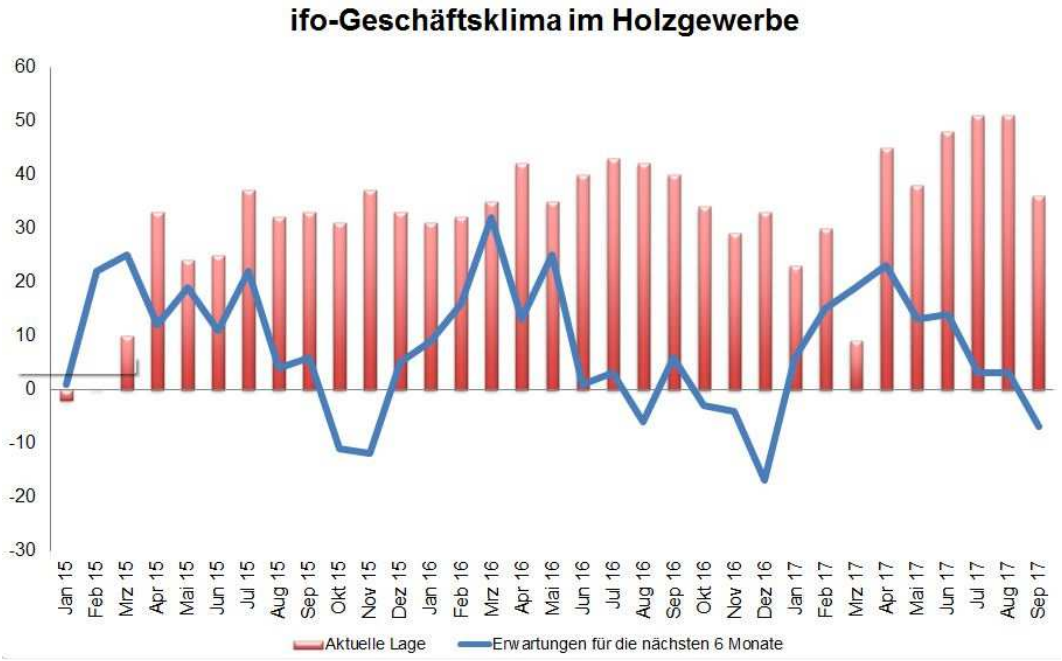

Erzeugerpreise: Kunststoff- und Schnittholzpreise steigen stark an

Die Erzeugerpreise stiegen im August 2017 im Vergleich zum Vorjahresmonat alle an. So erhöhten sich die Preise für Kunststoffe deutlich um 4,2 Prozent, für Schnittholz um 2,7 Prozent, für Erdgas um 2,3 Prozent, für elektrischen Strom um 1,7 Prozent, für Schlösser und Beschläge um 0,8 Prozent sowie für Holzwerkstoffe um 0,4 Prozent.

Entwicklung der Erzeugerpreise
August 2017

	Preis-index	Veränderung im Vergleich zu vor ...			
	2010 =100	einem Monat	einem Jahr	zwei Jahren	drei Jahren
Schnittholz	112,3	0,7%	2,7%	1,0%	0,7%
Holzwerkstoffe	108,4	1,5%	0,4%	-0,3%	-2,1%
Kunststoffe	109,9	-0,3%	4,2%	0,8%	-0,9%
Schlösser, Beschläge	104,9	0,0%	0,8%	1,2%	1,5%
Elektrischer Strom	127,9	0,0%	1,7%	2,6%	1,5%
Erdgas	99,1	-0,2%	2,3%	-12,9%	-19,6%

Kunststoff: Inlands- und Auslandsumsatz gestiegen

Der Umsatz der Kunststoffindustrie ist im Juli 2017 gegenüber dem Vorjahresmonat ordentlich um 6,2 Prozent gestiegen. Dabei verzeichnete der Inlandsumsatz ein Plus von 4 Prozent. Der Auslandsumsatz stieg deutlich um 9,8 Prozent. Die Zahlen aus dem Juli 2016 hatten im Vergleich zum Juli 2015 einen Rückgang aufgewiesen: Der gesamte Umsatz lag damals um 6,7 Prozent niedriger als im Vorjahresmonat. Dabei waren der Umsatz im Auslandsgeschäft um 7,2 Prozent und der Umsatz im Inlandsgeschäft um 6,3 Prozent gesunken.

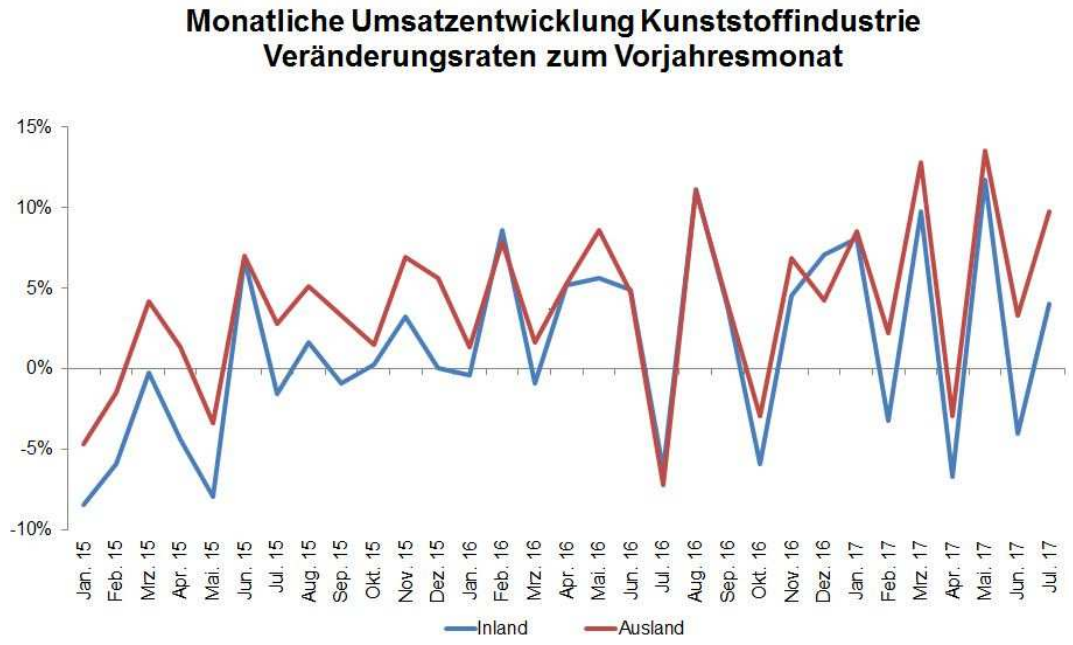

Kunststoff: Positive Umsatzentwicklung von Januar bis Juli 2017

Der Kunststoffsektor entwickelte sich im Zeitraum von Januar bis Juli 2017 stabil über dem Vorjahresniveau: Die Umsätze stiegen insgesamt um 4,2 Prozent. Dabei konnten fast alle Segmente einen Zuwachs erzielen. Platten und Folien lagen mit plus 5,6 Prozent und die sonstigen Kunststoffwaren mit plus 5,1 Prozent deutlich im positiven Bereich. Baubedarfsartikel aus Kunststoff stiegen um 2,7 Prozent. Dahingegen sanken die Kunststoffverpackungen im Betrachtungszeitraum leicht um 0,2 Prozent.

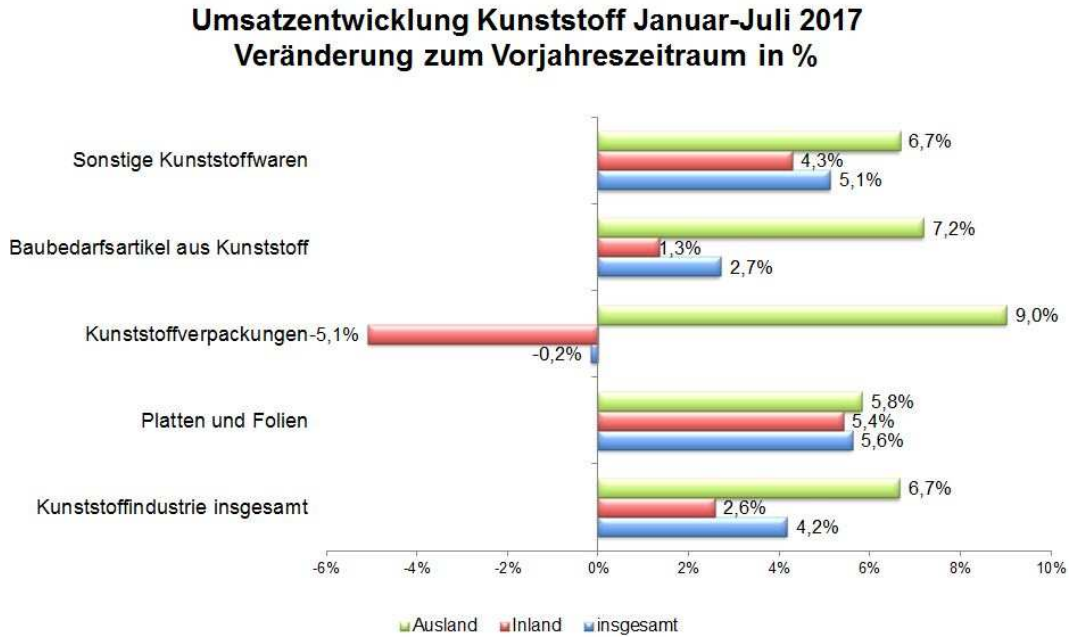

Kunststoff: Lage besser, Erwartungen sinken

Der ifo-Konjunkturtest bescheinigt der Kunststoffindustrie im September 2017 ein leichtes Plus bei der Geschäftslage und einen Rückgang bei den Geschäftserwartungen. Der Wert für die Lage stieg im September 2017 gegenüber August 2017 von sehr guten 41 Punkten auf noch bessere 45 Punkte. Im Vorjahresmonat hatte der Wert bei 37 Punkten gelegen. Die Geschäftserwartungen sanken im September 2017 gegenüber dem Vormonat von 10 Punkten auf nur noch 6 Punkte. Damit sind die Geschäftserwartungen seit Februar 2017 kontinuierlich rückläufig. Im September 2016 hatte dieser Wert bei 7 Punkten gelegen.
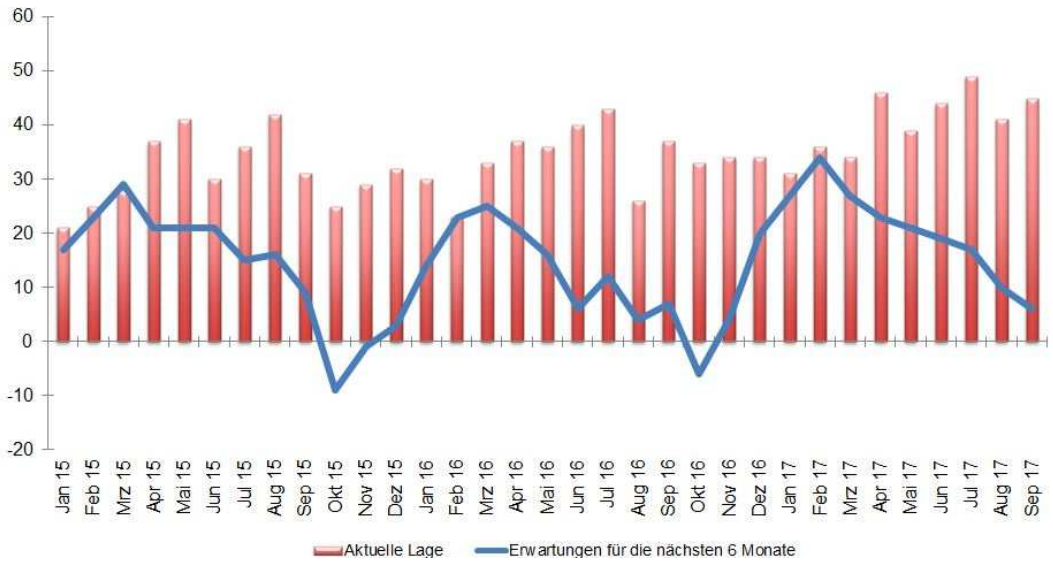
ifo-Geschäftsklima in der Kunststoffindustrie